

Upute za upotrebu

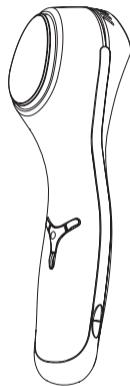
# **BEEA**Beauty

TB-1589






**2-U-1**

Sonični masažer za lice i oči




**HOT & COOL**



 UPOZORENJE

-  Ovaj uređaj nije igračka, držite ga izvan dohvata djece.
-  Molimo provjerite uređaj prije početka korištenja. Ne koristite ga ako je oštećen.
-  Ako se koristi u suhom okruženju, rukovanje ovim uređajem može stvarati statički elektricitet.  
To je normalna pojava i ne utječe na korištenje uređaja.
-  Držite USB kabel i USB priključak za punjenje suhima.
-  Ne koristite uređaj tijekom punjenja.

 OPREZ

-  Sljedeće osobe ne bi trebale koristiti ovaj uređaj: žene u trudnoći tijekom dojenja ili tijekom menstruacije; djeca; osobe s ugrađenim elektroničkim medicinskim uređajima; osobe s alergijama; osobe s upalom i drugim ozbiljnim kožnim bolestima.
-  Ne koristite ovaj uređaj na sljedećim područjima: nedavno epilirana područja; područja na kojima je izvedena plastična operacija; na grlu.
-  Ne koristite ovaj uređaj preko šminke. Uklonite šminku prije korištenja uređaja.

- ⚠️ Ovaj uređaj nije namijenjen za uporabu od strane osoba (uključujući djecu) s ograničenim tjelesnim ili mentalnim sposobnostima ili nedostatkom iskustva i znanja, osim ako im nije pružen nadzor ili uputa o uporabi uređaja od strane odgovorne osobe za njihovu sigurnost.
- ⚠️ Odmah prestanite koristiti uređaj i konzultirajte se s liječnikom ako osjetite nelagodu.
- ⚠️ Ako se koristi u suhom okruženju, rukovanje ovim uređajem može stvarati statički elektricitet. To je normalna pojava i ne utječe na korištenje uređaja.
- ⚠️ Držite uređaj izvan dohvata djece.
- ⚠️ Redovito čistite uređaj kako biste produljili njegov vijek trajanja.
- ⚠️ Ne dijelite isti uređaj s drugima.
- ⚠️ Ne pokušavajte samostalno rastavljati, popravljati ili mijenjati uređaj kako biste izbjegli nesreće.
- ⚠️ Uklonite nakit/dodatke i vežite kosu prilikom korištenja uređaja kako biste spriječili da kosa i nakit ometaju uređaj.
- ⚠️ Ovaj uređaj ima litij-ionsku bateriju. Ne držite ili skladištite uređaj na mjestima koja su izložena visokoj temperaturi ili vlažnosti.
- ⚠️ Ako ne namjeravate dugo vremena koristiti uređaj, pohranite ga tek nakon što ga potpuno napunite.

## Specifikacije proizvoda

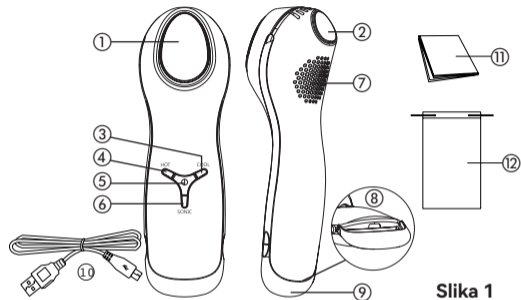
TB-1589

- Naziv: 2u1 Masažer za lice i oči BEEA Beauty, sonični, Hot & Cool
- Model: TB-1589
- Ulaz: 5V/520mA
- Snaga: 3.7V=8W
- Vrsta baterije: Li-ionska 3.7V 1050mAh

## Opis uređaja

TB-1589

- ① Glava za masažu lica
- ② Glava za masažu očiju
- ③ Tipka HOT (Vruće)
- ④ Tipka COOL (Hladno)
- ⑤ Tipka za uključivanje/isključivanje
- ⑥ Tipka SONIC (Sonična vibracija)
- ⑦ Zračni otvori
- ⑧ Priključak za punjenje



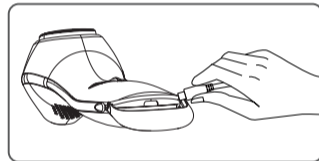
Slika 1

- ⑨ Poklopac donjeg dijela
- ⑩ USB kabel
- ⑪ Krpica za čišćenje
- ⑫ Zaštitna torbica

※ Baterija uređaja je slabo napunjena prije upotrebe. Molimo napunite uređaj pomoću USB kabela prije početka korištenja.

### 🔋 Punjenje uređaja

- 1) Provjerite je li uređaj isključen.
  - 2) Spojite USB kabel na USB priključak za punjenje uređaja smješten na dnu uređaja. Zatim uključite adapter u utičnicu (adapter nije uključen). (Slika 2)
  - 3) Tijekom punjenja, indikator punjenja će svijetliti crveno. Kada je baterija potpuno napunjena, indikator punjenja će svijetliti plavo.
  - 4) Punjenje uređaja traje otprilike 3 sata.
  - 5) Kada je baterija potpuno napunjena, uređaj se može neprekidno koristiti otprilike 40 minuta.
- Pažnja: Ne pokušavajte zamijeniti bateriju uređaja.



Slika 2

## **Korištenje:**

Da biste osigurali ispravno funkcioniranje ovog uređaja, molimo pažljivo pročitajte upute prije upotrebe.

※ Prije prve upotrebe uređaja, uklonite plavu zaštitnu foliju s površine glave za masažu uređaja. Nakon toga, obrišite je čistom vlažnom krpom.

### **🔘 Tipka za uključivanje/isključivanje**

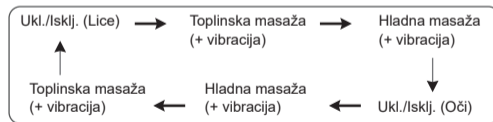
- 1) Pritisnite i držite tipku za uključivanje/isključivanje otprilike 3 sekunde kako biste uključili uređaj. Da biste isključili uređaj, pritisnite i držite tipku za uključivanje/isključivanje otprilike 3 sekunde.
  - 2) Kada je uređaj u stanju pripravnosti, pritisnite tipku za uključivanje/isključivanje kako biste prebacili između načina masaže lica/očiju. Tipka za uključivanje/isključivanje svijetli plavo u načinu njege lica i svijetli narančasto u načinu masaže očiju.
- **Tipka HOT** (Vruće) Ako je uređaj uključen u bilo kojem načinu rada, pritisnite tipku HOT da biste uključili način toplinske masaže lica/očiju.
  - **Tipka COOL** (Hladno) Ako je uređaj uključen u bilo kojem načinu rada, pritisnite tipku COOL da biste uključili način hladne masaže lica/očiju.
  - **Tipka SONIC** (Vibracija) Ako je uređaj uključen u bilo kojem načinu rada, pritisnite tipku SONIC da biste uključili način vibracijske masaže lica/očiju.

### 🔊 Preporučena dnevna upotreba

※ Preporučuje se korištenje uređaja 2 puta dnevno, jednom ujutro i jednom navečer. Slijedite preporučeni tretman u nastavku: (Slika 3)

- 1) Jutro: Očistite lice prije upotrebe. Prije svakodnevne rutine njege kože koristite način hladne masaže ili hladne masaže + vibracije kako biste učinkovito smanjili oticanje očiju i lica. Ili, nakon čišćenja lica i završetka svakodnevne rutine njege kože (nakon nanošenja kreme za oči, seruma, esencije ili kreme za lice), koristite način hladne masaže ili hladne masaže + vibracija kako biste suzili pore i učvrstili kožu.
- 2) Večer: Očistite lice prije upotrebe. Nanesite željeni proizvod za njegu kože ili masku na kožu, zatim koristite način toplinske masaže ili toplinske masaže + vibracija kako biste potaknuli apsorpciju proizvoda za njegu kože. Nakon korištenja načina toplinske masaže, koristite način hladne masaže ili hladne masaže + vibracija kako biste suzili pore i zadržali hranjive tvari koje je koža apsorbirala.

※ Načini rada HOT i COOL za oči, kad se koriste samostalno ili zajedno sa soničnom vibracijom, imaju automatski tajmer od 2 minute. Koristite uređaj na lijevom oku 1 minutu, nakon zvučnog signala, prebacite se na desno oko i nastavite masažu.



- ※ Načini rada HOT i COOL za lice, kad se koriste samostalno ili zajedno sa soničnom vibracijom, imaju automatski tajmer od 2.5 minute.
- ※ Ako koristite samo način rada sonične vibracije, automatski tajmer je 5 minuta.
- ※ Molimo vas da imate na umu da kada je temperatura okoline ispod 15 °C, ne koristite hladni način. To može izazvati nelagodu.

### ● Metode masaže

- 1) Kada koristite način toplinske masaže ili toplinske masaže + soničnih vibracija s preferiranim proizvodom za njegu kože, nježno pristonite masažnu glavu na kožu i kružnim pokretima je pomaknite prema van kako biste potaknuli apsorpciju proizvoda za njegu kože. Kada koristite masažnu glavu za oči, nježno klizite ili tapkajte kožu s unutarnjeg prema vanjskom kutu oka. (Slika 4)
- 2) Kada koristite način hladne masaže ili hladne masaže + vibracija ili način toplinske masaže ili toplinske masaže + vibracija na licu ili očima, nježno masirajte svako područje 30 sekundi. (Slika 5)



Slika 3



Slika 4



※ Da biste osigurali najbolje performanse ovog uređaja, očistite ga čistom, blago vlažnom krpom prije i poslije svake upotrebe.

- 1) Pazite da je uređaj isključen prije početka čišćenja.
- 2) Nemojte uranjati uređaj u vodu. Očistite površinu uređaja čistom, vlažnom krpom.
- 3) Nemojte koristiti čeličnu vunu, abrazivna sredstva, kemikalije ili korozivne tekućine za čišćenje uređaja.
- 4) Ne koristite maziva, deterdžente, sredstva za poliranje ili osvježivače zraka na ovom uređaju.

**Skladištenje:** Ovaj uređaj sadrži litij-ionsku bateriju. Nemojte ga stavljati ili pohranjivati na dugi period pod vrućim ili vlažnim uvjetima. Ako ne namjeravate dugo koristiti uređaj, pohranite ga nakon što ga potpuno napunite.

**Odlaganje:** Ugrađena baterija sadrži tvari koje mogu onečistiti okoliš. Pri odlaganju ovog uređaja, nemojte ga bacati u ku

## Rješavanje problema

TB-1589

Problem	Mogući uzrok	Rješenje
Uređaj ne radi ispravno	Baterija je prazna ili nema napajanja.	Napunite uređaj prema uputama.
Napomena: Ako proizvod i dalje ne radi ispravno nakon korištenja gore navedenih rješenja, prestanite ga koristiti i obratite se lokalnom prodavatelju.		

## Jamstveni list

TB-1589

Jamstveni rok počinje teći od datuma kupnje proizvoda . Trajanje jamstva je 1 godina. U slučaju kvara uređaj možete reklamirati direktno u trgovini u kojoj je kupljen. U slučaju manjeg popravka jamstveni rok se produljuje onoliko koliko je kupac bio lišen upotrebe stvari, međutim kada je zbog neispravnosti stvari izvršena njezina zamjena ili njezin bitni popravak, jamstveni rok počinje teći ponovo od zamjene, odnosno vraćanja popravljene stvari. Ako je zamijenjen ili bitno popravljen samo neki dio stvari, jamstveni rok počinje teći ponovno samo za taj dio. Jamstvo se priznaje samo uz račun o kupnji, ovaj jamstveni list, te detaljan opis kvara. Ukoliko nije definiran opis kvara, podrazumijeva se da je opis kvara “ne radi”, te da će se uređaj testirati samo na osnovnu funkcionalnost.

**Jamstvo se ne priznaje u sljedećim uvjetima:**

- Ako kupac ne predoči ispravan jamstveni list i račun o kupnji.
- Ako se kupac nije pridržavao uputa o korištenju proizvoda
- Ako je proizvod otvaran, prepravljjan ili popravljjan od neovlaštene osobe.
- Ako su kvarovi na proizvodu nastali djelovanjem više sile kao što su: udar groma, strujni udar u električnoj mreži, elementarne nepogode i sl.
- Ako su kvarovi nastali oštećivanjem, zbog nepropisne upotrebe ili nepravilnim transportiranjem.  
Ako je kvar nastao greškom u sustavu na koji je proizvod uključen

Ovo jamstvo ne mijenja zakonska potrošačka prava važeća u Republici Hrvatskoj u odnosu na ona koja propisuje proizvođač.

**Ovlašteni servis:**

Feniks-Info d.o.o.,  
Slavonska avenija 72, Zagreb,  
servis@feniks-info.hr  
tel 01/6395 281

\_\_\_\_\_

Datum kupnje:

\_\_\_\_\_

Pečat i potpis:

User Guide

# **BEEA**Beauty

TB-1589

**2-IN-1**






Sonic Face and Eye Massager

**HOT & COOL**




To ensure proper operation of this product please read this instruction manual carefully before using the product and keep it for further reference.

### WARNING

-  This device is not a toy, keep out of reach of children.
-  Please verify the device before you start using it. Do not use if there is any damage.
-  If used in a dry environment, handling this device may generate static electricity. This is a normal phenomenon. It does not affect the use of the device.
-  Keep the USB cable and the USB charging port dry.
-  Do not use the device while charging.

### CAUTION

-  The following persons should not use this device: pregnant women or while nursing or during menstruation; children; persons with implanted electronic medical devices; persons with allergies; persons with inflammation and other severe skin diseases.

- ⊗ Do not use this device on the following areas: areas recently epilated; areas where plastic surgery was performed; on the throat.
  - ⊗ Do not use this device on top of makeup. Remove makeup before you use the device.
  - ⊗ This device is not intended for use by persons (including children) with reduced physical, or mental capabilities, or lack of experience and knowledge, unless they have been given supervision or instruction concerning the use of the device by a person responsible for their safety.
  - ⊗ Immediately stop using the device and consult a doctor if you feel any discomfort.
  - ⊗ If used in a dry environment, handling this device may generate static electricity. This is a normal phenomenon. It does not affect the use of the device.
  - ⊗ Keep the device out of reach of children.
  - ⊗ Regularly clean the device to extend its lifetime.
  - ⊗ Do not share the same device with others.
  - ⊗ Do not attempt to disassemble, repair, or modify the device by yourself to avoid accidents.
  - ⊗ Remove any jewelry/accessories and tie your hair when using the device, to prevent hair and jewelry from interfering with the device.
  - ⊗ This device has a lithium battery. Do not place or store the device for a long period under a hot or humid environment.
- If you do not intend to use the device for a long time, store it after it is fully charged.

## Product Specifications

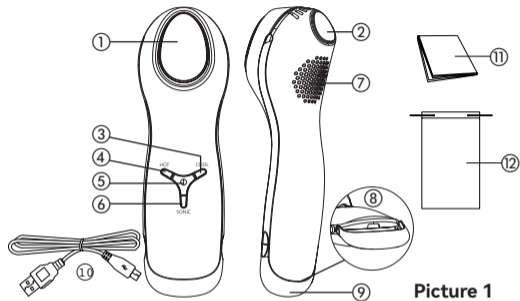
TB-1589

- Name: 2in1 Face and Eye Massager BEEA Beauty, Sonic, Hot & Cold
- Model No.:TB-1589
- Input: 5V~/520mA
- Power: 3.7V=/8W
- Type of Battery: Li-ion 3.7V 1050mAh

## Product Description

TB-1589

- ① Facial massage head
- ② Eye massage head
- ③ COOL Button
- ④ HOT Button
- ⑤ Power Button
- ⑥ SONIC Button
- ⑦ Air Vents
- ⑧ Charging Port



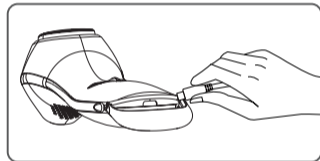
Picture 1

- ⑨ Bottom Cover
- ⑩ USB Cable
- ⑪ Cleaning Cloth
- ⑫ Protective Bag

※ This device battery is low before use. Please charge the device with the USB cable before you start using it.

### ● Charging the Device

- 1) Make sure the device is turned off.
  - 2) Connect the USB cable to the device's USB charging port located on the bottom of the device. Then plug the adapter into a wall socket (adapter is not included). (Picture 2)
  - 3) While charging, the charging indicator lights up red. When the battery is fully charged, the charging indicator lights up blue.
  - 4) Charging the device takes approximately 3 hours.
  - 5) When the battery is fully charged, the device can be used consecutively for about 40 minutes.
- Caution: Do not attempt to replace the device battery.



Picture 2



To ensure the correct operation of this device, please read the instructions carefully before use.

※ Before you use the device for the first time, remove the blue protective membrane on the surface of the device massage head. Afterward, wipe it with a clean slightly wet cloth.

#### ● **Power Button**

1) Press and hold the power button for around 3s to turn on the device.

To turn off the device, press and hold the power button for about 3s.

2) When the device is in standby mode, press the power button to switch between facial/eye massage mode. The power button lights up blue in facial care mode and lights up orange when in eye massage mode.

#### ● **Hot Button**

With the device turned on in any mode, press the HOT button to turn on the facial/eye hot massage mode.

#### ● **Cool Button**

With the device turned on in any mode, press the COOL button to turn on the facial/eye cool massage mode.

#### ● **Sonic Button**

With the device turned on in any mode, press the SONIC button to turn on the facial/eye vibration massage mode.

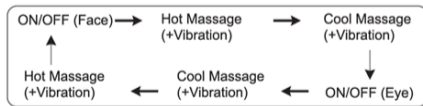
### **Daily Recommended Use**

※ It is recommended to use the device 2 times a day, one time in the morning and one time in the evening. Follow the recommended treatment routine below: (Picture 3)

- 1) Morning: Cleanse the face before use. Before your daily skin care routine use cool mode or cool mode + sonic vibration to effectively relieve eye and face edema. Or, after cleansing the face and finish the daily skin care routine (after applying eye cream, essence, serum or facial cream), use cool mode or cool mode + sonic vibration to shrink pores and firm the skin.
- 2) Evening: Cleanse the face before use. Apply preferred skincare product or mask on the skin, afterward use the hot mode or hot mode + sonic vibration to boost the absorption of skincare products. After using the hot mode, use the cool mode or the cool mode + sonic vibration to shrink pores and lock nutrients absorbed by the skin.

※ Načini rada HOT i COOL za oči, kad se koriste samostalno ili zajedno sa soničnom vibracijom, imaju automatski tajmer od 2 minute. Koristite uređaj na lijevom oku 1 minutu, nakon zvučnog signala, prebacite se na desno oko i nastavite masažu.

※ The eye hot and cool modes, when used alone or together with sonic vibration has a 2-minute auto-timer. Use the device on the left eye for 1 minute, after a beeping sound, switch to the right eye and continue the massage.



Picture 3

- ※ The facial hot and cool modes, when used alone or together with sonic vibration has a 2.5-minute auto-timer.
- ※ If you use only the sonic vibration mode, the auto-timer is 5 minutes.
- ※ Please note that when environment temperature is below 15 °C, do not use the cool mode. It may cause discomfort.

### 🌀 Massage Method

- 1) When using the hot mode or hot mode + sonic vibration with preferred skincare product, gently apply the massage head to the skin and move it from inside to outside to boost the absorption of skincare products. When using the eye massage head, gently slide or tap the skin from the inner to the outer corner of the eye. (Picture 4)
- 2) When using the cold mode or cold mode + vibration or hot mode or hot mode + vibration on the face or eyes, gently massage each area for 30 seconds. (Picture 5)



Picture 3



Picture 4

※ To ensure the best performance of this device, clean it with a clean slightly wet cloth before and after each use.

- 1) Make sure the device is power off before you start cleaning.
- 2) Do not immerse the device in water. Clean the device surface with a clean slightly wet cloth.
- 3) Do not use steel wool, abrasive cleansers, chemicals, or corrosive liquids to clean the device.
- 4) Do not use lubricants, detergents, polishing agents, or air fresheners on this device.

**Storage:** This device has a lithium battery. Do not place or store the device for long periods under a hot or humid environment. If you do not intend to use the device for a long time, store it after it is fully charged.

**Batteries disposal:** The built-in battery contains substances that may pollute the environment. When disposing of this device, do not put it in the general household waste. Please dispose of this device in a recycling point to contribute to environmental protection.

## Troubleshooting

TB-1589

Problem	Possible Cause	Solution
The device does not work properly	The battery is running low or out of power.	Charge the device as guided.
Note: If the product still does not work properly after using the above solutions, please stop using the product and contact your local retailer.		

## WARRANTY

TB-1589

The warranty period starts from the purchase date. The warranty period is 1 year. In case of failure, you can return device directly in the store where it was purchased with the purchase invoice, this warranty card, and a detailed description of the defect.

**The warranty will be void under the following conditions:**

- If the customer does not present the correct warranty card and purchase receipt.
- If the customer did not follow the instructions for using the product
- If the product has been opened, modified or repaired by an unauthorized person.

- If product defects were caused by force majeure such as: lightning strike, electric shock in the electrical network, natural disasters, etc.
- If the defects were caused by damage, improper use or improper transportation.
- If the failure was caused by an error in the system to which the product is connected

This guarantee does not change the legal consumer rights valid in EU in relation to those prescribed by the manufacturer.

---

**Authorized service:** Feniks-Info d.o.o.  
Slavonska avenija 72, Zagreb, Croatia  
servis@feniks-info.hr; 01/6395 281

---

Date of purchase

---

Stamp and signature